

中国早申请者相比疫情前减少18% | 教育前沿动态

Original Ivy Labs 美国常春藤教育 2023-11-21 18:04 Posted on 北京

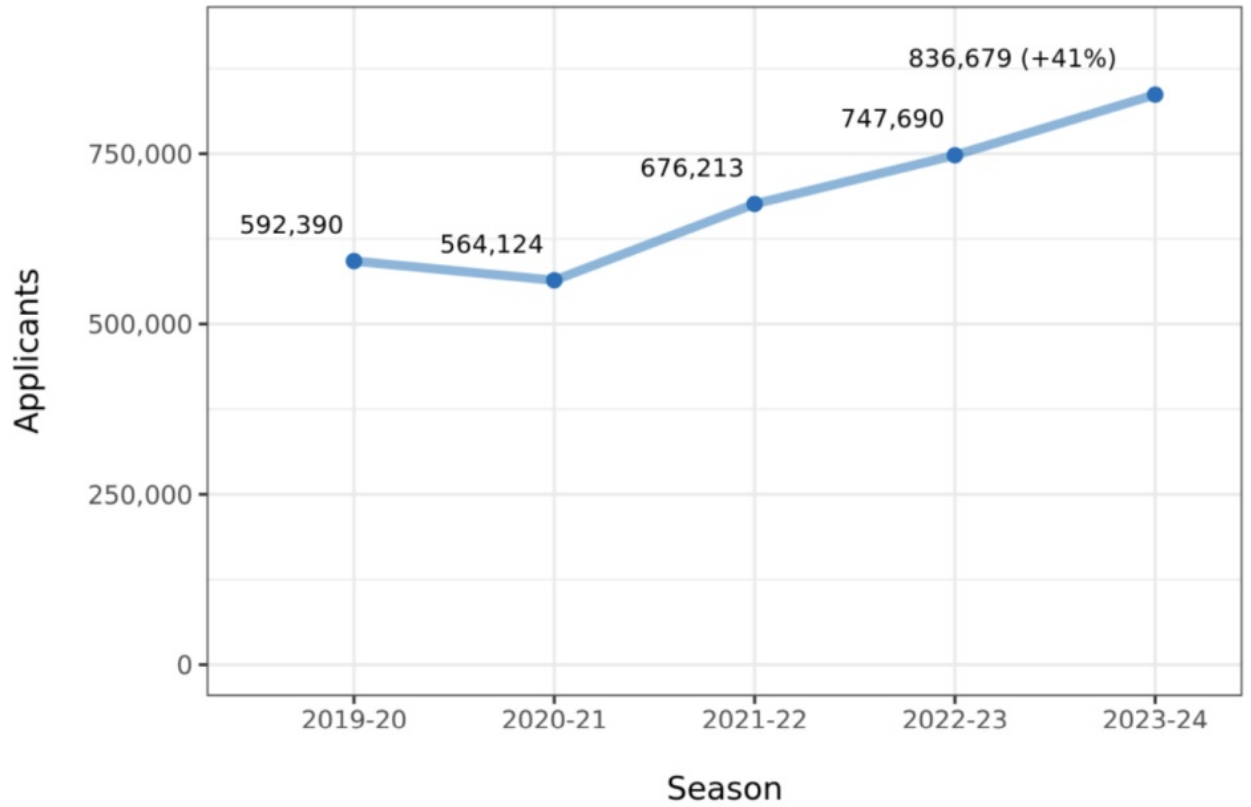
我们整理了近期有价值的留学快讯，帮助大家了解最新教育动态、洞悉留学趋势：

- **Common App公布2024早申数据** 中国申请者相比疫情前减少18%
- 耶鲁、弗吉尼亚大学公布2024申请季早申数据
- **NACAC最新录取因素报告**：性格积极很重要
- 美国门户开放报告：数学/CS、工程、商科依然是中国学生最热门专业
- 布朗将开设计算神经科学交叉专业

Common App公布2024早申数据
中国申请者相比疫情前减少18%

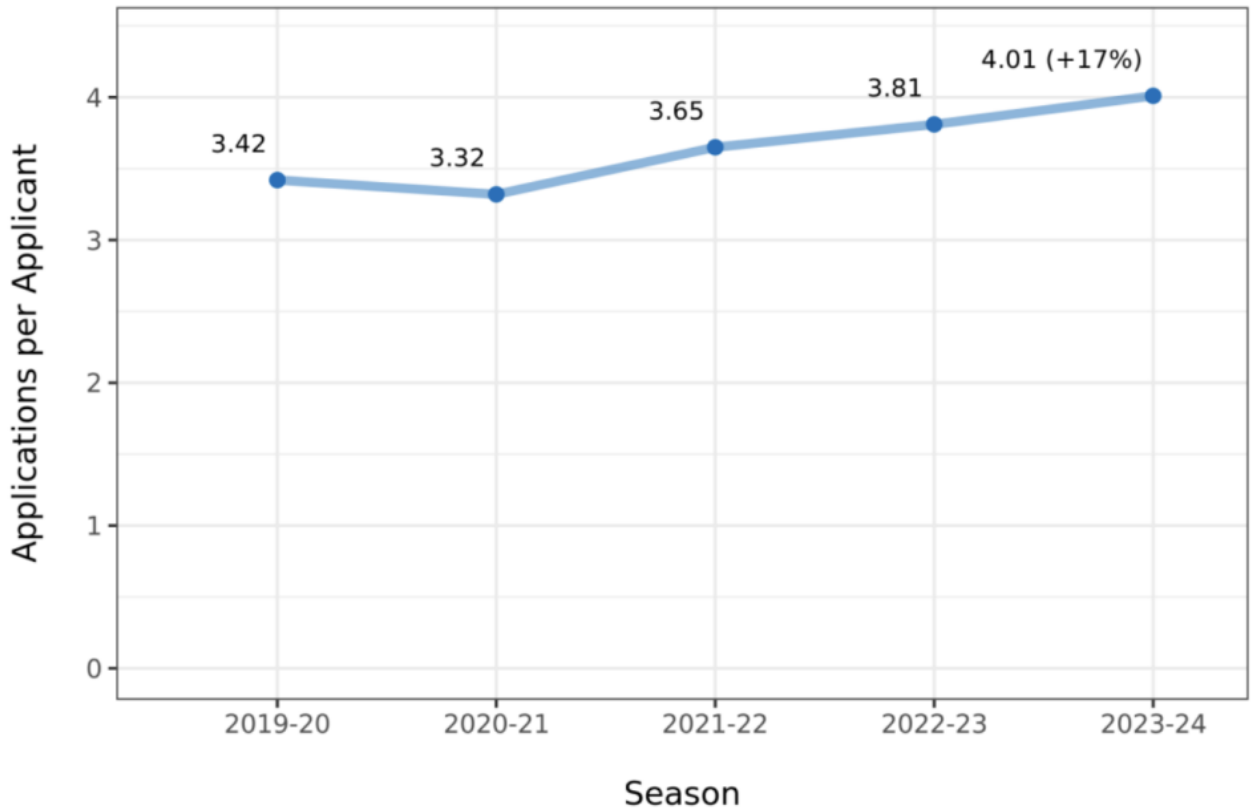
美国大学申请平台Common App公布了2023-2024申请季截至11月1日的申请数据，新生申请人数总计为836,679，相比去年增长了12%，相比疫情前的2019-2020申请季增长了41%。人均申请学校数量从去年的3.81所增长为今年的4.01所。与各国申请者不同程度增长对应的是，今年中国早申申请者总计**12,124**人，相比**2019-2020**申请季减少了**18%**。

Figure 2. Growth in first-year applicants since 2019–20



▲ 2019-2020申请季以来新生申请者增长趋势（截至11.1同期对比）

Figure 4. Growth in first-year applications per applicant since 2019–20

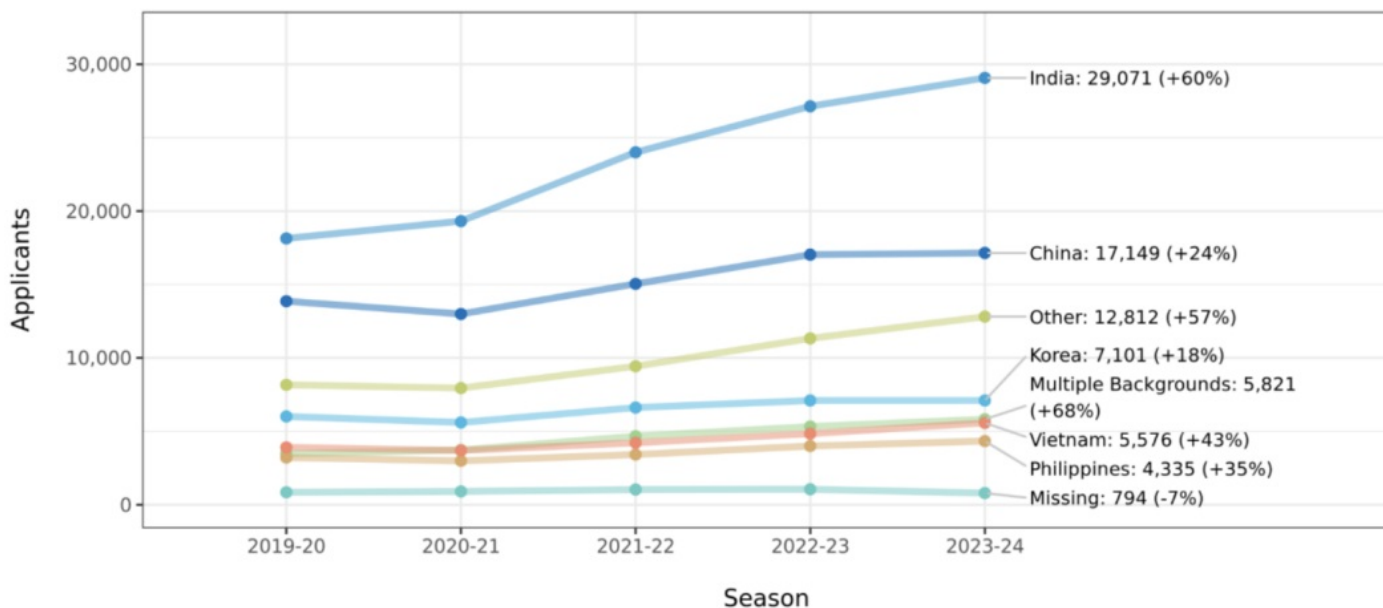


▲ 2019-2020申请季以来人均提交申请数量变化（截至11.1同期对比）

随着今年美国最高法院针对废除平权法案的判决，大学在招生时不能收集学生的族裔信息。正因如此，Common App在报告中新增了更多有关不同族裔申请者的申请趋势变化。

美国本土不同亚裔群体的申请情况显示，华人申请者**为17,149**，与去年基本持平，相比**2019-2020**申请季增长了**24%**。印度裔申请者**为美国本土申请人数最多的亚裔群体**，并在过去几年持续增长，今年早申阶段申请人数**为29,071**，相比**2019-2020**申请季增长了**60%**。

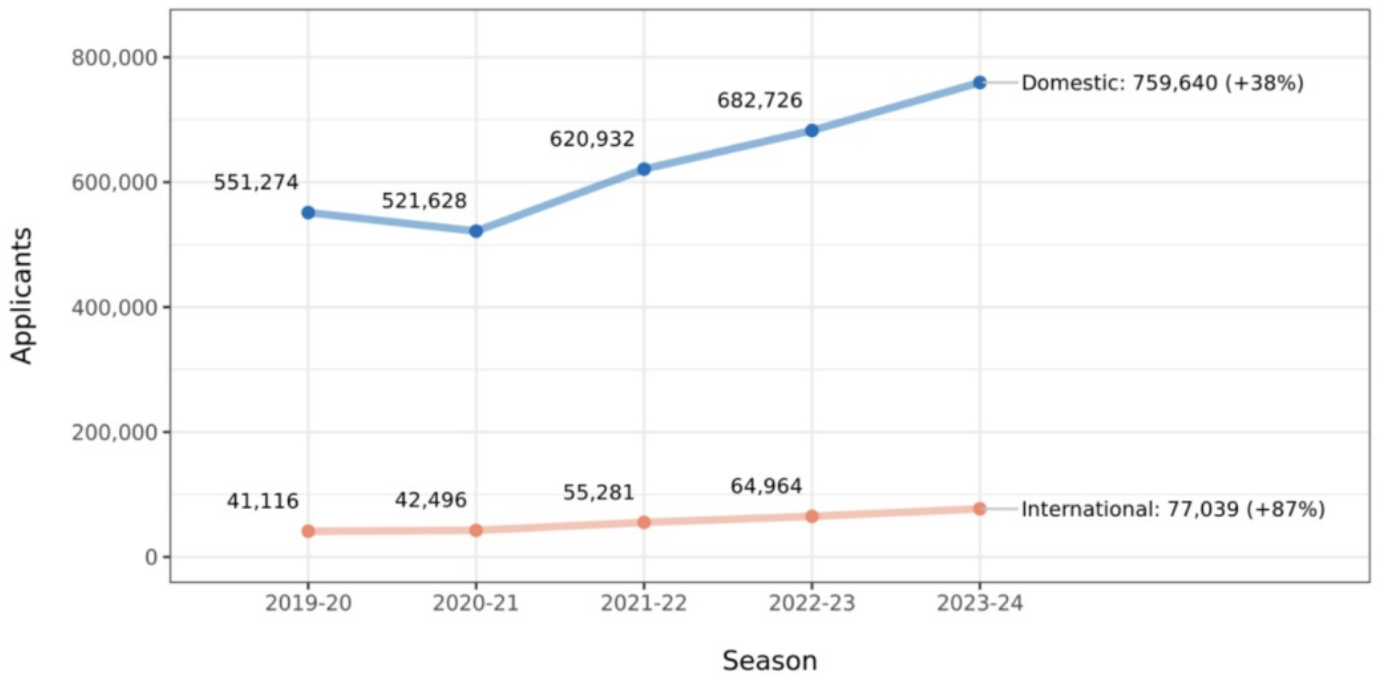
Figure 7. Growth in domestic first-year applicants by detailed Asian backgrounds since 2019–20



▲ 2019-2020申请季以来美国本土不同亚裔学生申请数量趋势变化（截至11.1同期对比）

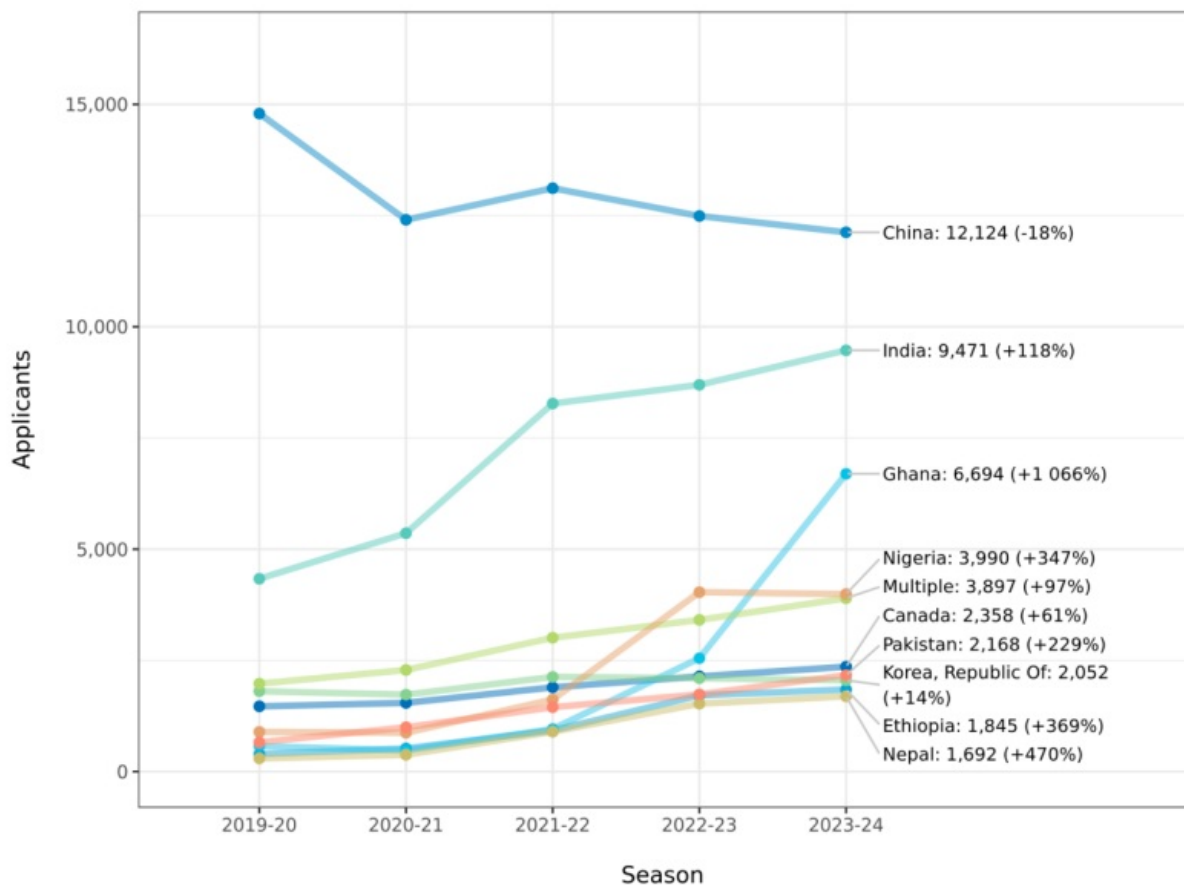
国际申请人数继续增长，达到**77,039**人，相比去年增长**19%**，相比**2019-2020**申请季同期增长**87%**。今年中国早申申请者总计**12,124**人，相比**2019-2020**申请季减少了**18%**。

Figure 15. Growth in first-year applicants by international status since 2019–20



▲ 2019-2020申请季以来国际生新生申请人数变化趋势（截至11.1同期对比）

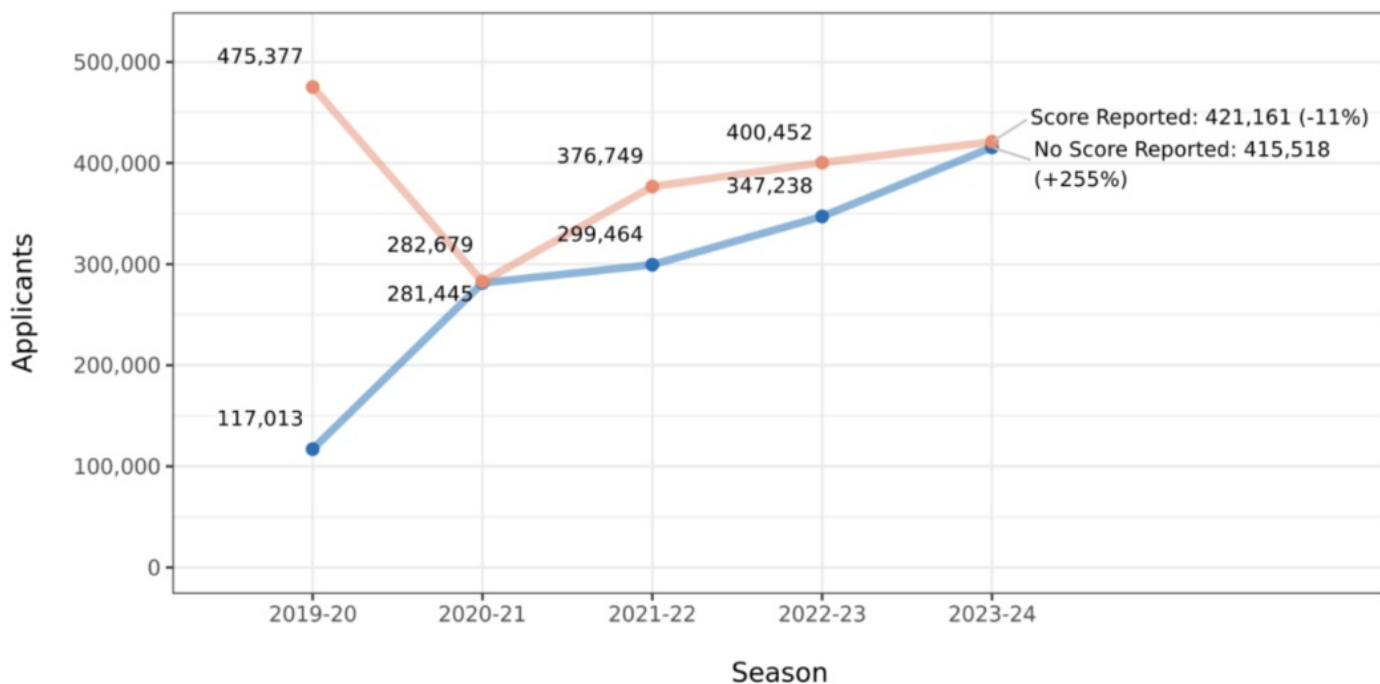
Figure 18. Growth in international first-year applicants among the ten highest volume countries of citizenship as of 2023–24



▲ 2019-2020申请季以来国际生占比最大的10个生源国申请人数变化趋势（截至11.1同期对比）

标化方面，今年选择提交和不提交SAT/ACT分数的早申申请者几乎各占一半。

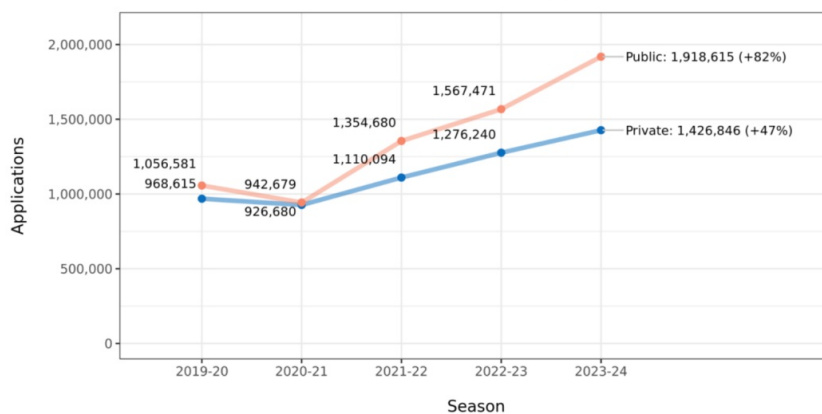
Figure 19. Growth in first-year applicants by test score reporting behavior since 2019–20



▲2019-2020申请季以来提交/不提交标化的申请者人数变化（截至11.1同期对比）

从学校类型看，公立大学的申请人数相比去年增长了22%，其增长速度明显超过私立大学。后者近三年申请人数的增长保持在12%左右。

Figure 20. Growth in applications by member institution type since 2019–20



▲2019-2020申请季以来公立/私立大学申请者人数变化（截至11.1同期对比）

耶鲁、弗吉尼亚大学公布2024申请季早申数据

耶鲁大学和弗吉尼亚大学近日发布今年的早申数据。

耶鲁总计收到7,866份SCEA/REA申请，和去年（7744）基本持平。同时，招生办透露，过去五年，国际申请者增长了超过150%。今年的国际申请者相比去年增长了6%。

此外，耶鲁计划于明年初公布关于申请中SAT/ACT标准化考试的长期政策，并于2025申请季开始实施。在此之前，耶鲁一直采用疫情后的可选考试（test optional）政策。

耶鲁SCEA的录取结果将于12月15日放榜。

弗吉尼亚大学总计收到**42,093**份早申请，相比去年增长了**3.4%**。其中包含了**37,665**份EA申请和**4,428**份ED申请，相比去年分别增长了**3.3%**和**4.4%**。

从学院来看，建筑学院收到956份申请，工程与应用科学学院收到8023份申请，文理学院收到30823份申请，相比去年分别增长了6.2%、5.7%和3.1%。而另外两所本科生可申请的学院——教育与人类发展学院、护理学院则出现了申请人数的小幅减少。教育学院收到了940份申请，相比去年下降了0.5%；护理学院收到了1351份申请，相比去年减少了1.4%。

弗吉尼亚大学ED录取结果将在12月15日放榜，EA录取结果将在明年2月15日放榜。

相关阅读：

[2023-2024美本ED/EA/RD放榜时间汇总](#)

**NACAC最新录取因素报告：
性格积极很重要**

美国大学入学咨询协会（NACAC）公布了最新的美国大学录取因素报告，数据显示“大学预科级别课程的**GPA**”“高中整体**GPA**”以及“选课难度”依然是招生官在录取2023年秋季入学的学生中最关注的三个因素。

PERCENTAGE OF COLLEGES ATTRIBUTING DIFFERENT LEVELS OF IMPORTANCE TO FACTORS IN ADMISSION DECISIONS: FIRST-TIME FRESHMEN, FALL 2023

	N	Considerable Importance	Moderate Importance	Limited Importance	No Importance
High school grades in college prep courses	185	76.8	15.1	4.9	3.2
Total high school grades (all courses)	185	74.1	18.9	5.4	1.6
Strength of high school curriculum	185	63.8	22.7	10.3	3.2
Positive character attributes	184	28.3	37.5	18.5	15.8
Essay or writing sample	185	18.9	37.3	26.5	17.3
Student's interest in attending	185	15.7	27.6	25.4	31.4
Counselor recommendation	185	11.9	40.0	27.6	20.5
Teacher recommendation	185	10.8	40.5	28.1	20.5
Extracurricular activities	185	6.5	44.3	30.8	18.4
High school class rank	183	5.5	22.4	43.2	29.0
Admission test scores (ACT, SAT)	185	4.9	25.4	38.9	30.8
Portfolio	185	4.9	10.8	24.3	60.0
Interview	185	4.3	8.6	32.4	54.6
Work	185	2.2	30.8	40.0	27.0
State graduation exam scores	185	1.6	6.5	18.4	73.5
Subject test scores (AP, IB)	185	1.1	22.2	25.9	50.8

▲2023秋入学新生录取时各因素重要度

值得一提的是，此次是NACAC时隔六年第一次更新该报告的数据。相比之前的报告，今年新增了“积极的品质”（Positive character attributes）指标，重要度仅次于上面所说的高中成绩与选课。

这一指标延续自NACAC 2020年初发表的《性格与大学招生过程》研究简报。该报告显示，七成招生官认为积极的性格是影响录取结果的重要因素（25.9%认为“非常重要”，44.4%认为“比较重要”）。并且私立大学比公立大学更看重这一指标。报告同时透露招生官主要通过小论文/文书、推荐信、课外活动的性质和内容等申请材料了解学生的性格特质。相比该报告，今年认为积极性格“非常重要”的比例增长为28.3%，同时认为“比较重要”的比例则下降至37.5%。

此次NACAC同时发布了一张表格展示录取因素自2012年后的重要度变化。其中，SAT/ACT成绩的重要度因疫情后大学普遍采用的test optional政策而大幅下降。此外，高中顾问的推荐信、科目考试分数（AP、IB）、高中成绩排名等指标的重要度也均有下降。

PERCENTAGE OF COLLEGES ATTRIBUTING “CONSIDERABLE IMPORTANCE” TO FACTORS IN ADMISSION DECISIONS: FIRST-TIME FRESHMEN, FALL 2012 TO FALL 2023

	2023	2020 – 2022	2018	2017	2016	2015	2014	2013	2012
High school grades in college prep courses	77%	—	73%	71%	77%	—	79%	82%	82%
Total high school grades (all courses)	74	—	75	81	77	—	60	52	50
Strength of high school curriculum	64	—	62	51	52	—	60	64	65
Essay or writing sample	19	—	23	17	19	—	22	22	20
Student’s interest in attending	16	—	16	16	14	—	17	20	18
Counselor recommendation	12	—	15	11	15	—	17	16	16
Teacher recommendation	11	—	14	7	11	—	15	14	15
Extracurricular activities	7	—	6	4	8	—	6	10	7
Admission test scores (ACT, SAT)	5	—	46	52	54	—	56	58	56
Portfolio	5	—	6	5	6	—	7	6	5
High school class rank	5	—	9	9	9	—	14	15	13
Interview	4	—	6	4	5	—	4	8	7
State graduation exam scores	2	—	2	2	2	—	4	3	2
Work	2	—	4	2	3	—	1	3	1
Subject test scores (AP, IB)	1	—	6	4	7	—	7	8	5

▲ 2012秋-2023秋新生录取时各因素重要度变化

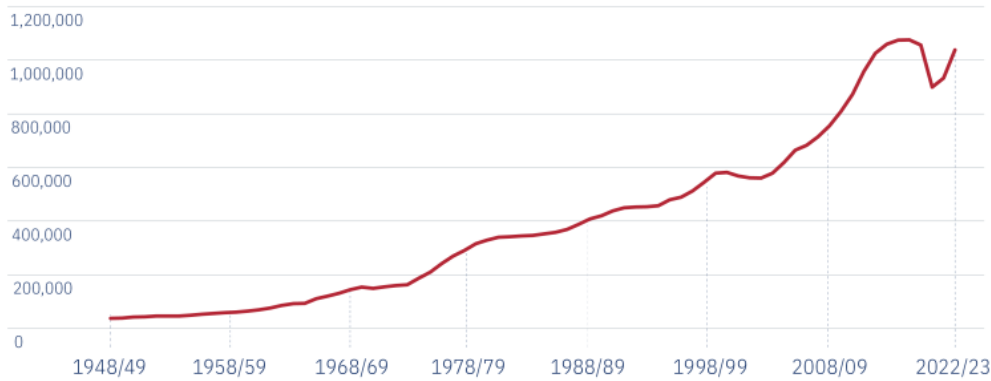
美国门户开放报告：
数学/CS、工程、商科依然是中国学生最热门专业

美国国际教育协会（IIE）近日发布了《2023版美国门户开放报告》（*Open Doors 2023*）。作为美国国际教育最权威的报告，Open Doors向我们解释了赴美留学的最新趋势。

报告显示，2022-2023学年，在美国国际学生总人数为1,057,188，相比去年增长12%，达到近40年最大幅度的增长。

OPEN DOORS INTERNATIONAL STUDENTS DATA

INTERNATIONAL STUDENTS, 1948/49 – 2022/23



In 2022/23, the total number of international students **increased by 12%** from the prior academic year and **surpassed one million.**

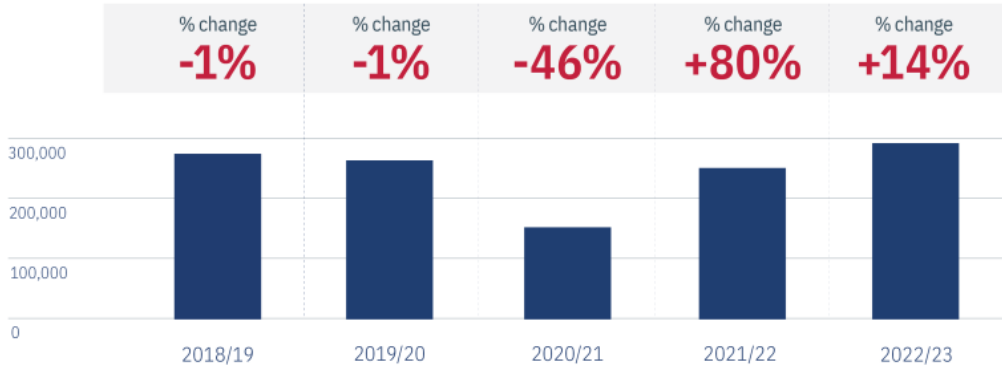
Source: The *Open Doors Report on International Educational Exchange* is a comprehensive information resource on international students and scholars at higher education institutions in the United States and U.S. students studying abroad. It is sponsored by the U.S. Department of State with funding provided by the U.S. Government and is published by IIE. For more information, visit www.opendoorsdata.org.

opendoors

▲1948-1949学年以来在美国国际学生总人数变化趋势

其中，赴美留学新生继续保持增长势头，达到298,523人，相比去年增长14%，已大幅超过疫情前2018-2019以及2019-2020学年的新生人数。

NEW INTERNATIONAL STUDENTS*



*New international students enrolled for the first time at their U.S. higher education institution.

Newly enrolled international students increased by **14% to 298,523** in 2022/23, higher than pre-pandemic totals.

Source: The Open Doors Report on International Educational Exchange is a comprehensive information resource on international students and scholars at higher education institutions in the United States and U.S. students studying abroad. It is sponsored by the U.S. Department of State with funding provided by the U.S. Government and is published by IIE. For more information, visit www.opendoorsdata.org.



▲近五年赴美留学新生人数变化

根据美国商务部的数据，2022年国际生总计为美国经济带来380亿美元，相比2021年增长了15.8%。

具体来看中国留学生的情况，2022-2023学年在美中国学生总数为289,526人，较去年下降0.2%。其中本科生减少了8.4%，而研究生、非学位学生和持OPT留美学生均有不同程度的增长。

INTERNATIONAL STUDENTS BY ACADEMIC LEVEL

Academic Level	2021/22	2022/23	Total	Change
Undergraduate	109,492	100,349	34.7%	-8.4%
Graduate	123,182	126,028	43.5%	2.3%
Non-Degree	6,213	8,016	2.8%	29.0%
OPT	51,199	55,133	19.0%	7.7%

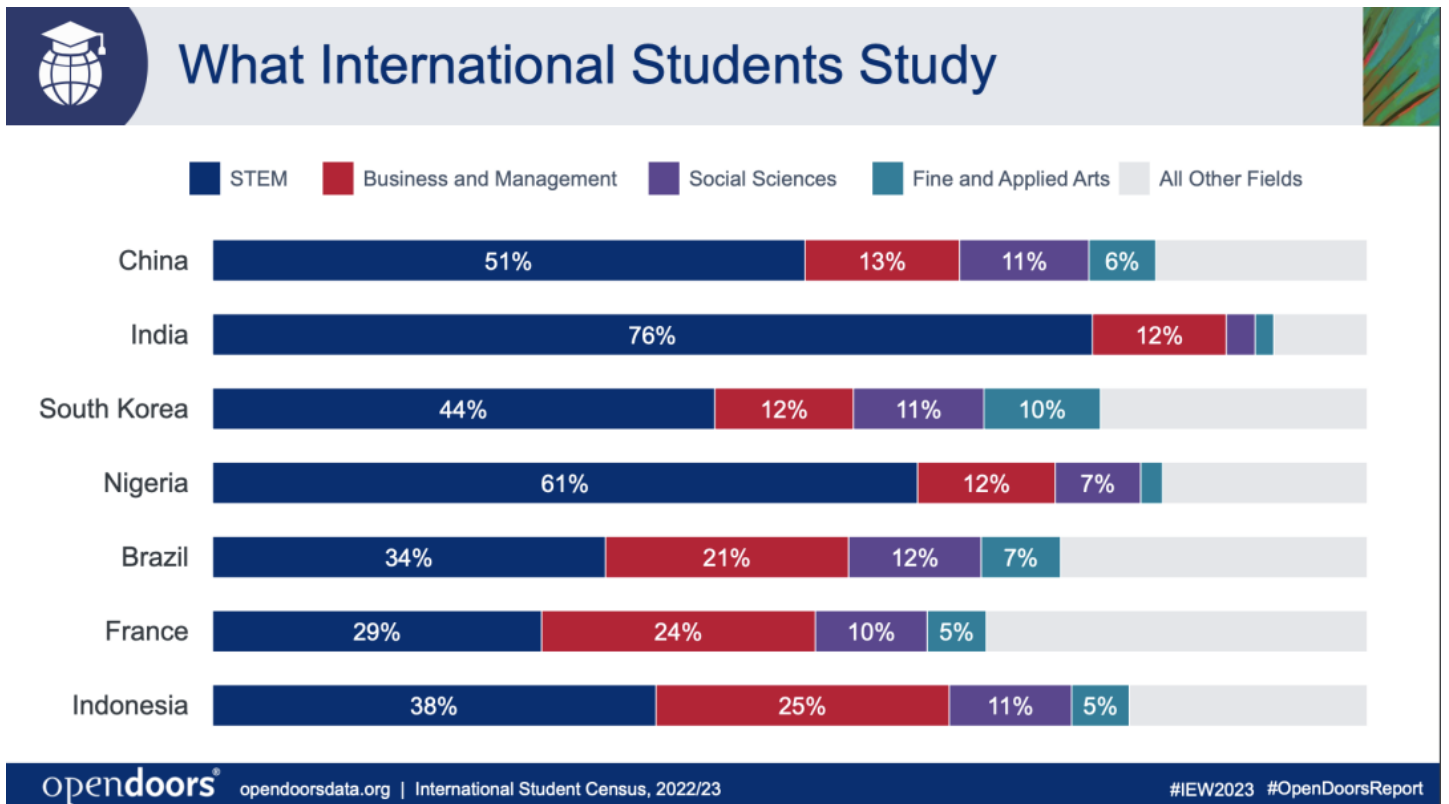
赴美中国学生各学段近两年变化对比

专业方面，中国留学生的热门专业依然为数学/计算机科学（23.2%）、工程（16.8%）、商科/管理（13.4%）。

2022/23														
Place of Origin	TOTAL STUDENTS	Business/ Mgmt.	Education	Engineering*	Fine/ Applied Arts	Health Professions*	Humanities	Intensive English	Math/ Computer Science*	Physical/ Life Sciences*	Social Sciences	Other Fields of Study	Undeclared	
Bangladesh	13,563	8.0	1.0	35.6	1.5	2.9	1.0	0.7	21.0	15.6	5.8	5.7	1.0	
Brazil	16,025	21.1	1.7	13.5	6.9	2.9	3.0	1.5	7.5	10.2	11.5	18.2	2.2	
Canada	27,876	16.6	4.6	8.4	7.4	12.3	2.9	0.0	8.3	10.1	11.2	14.9	3.2	
China	289,526	13.4	2.0	16.8	5.8	1.5	1.2	0.5	23.2	9.8	11.2	11.8	2.8	
Colombia	9,096	17.7	2.3	16.9	7.2	2.5	3.8	4.7	6.6	10.4	10.4	15.9	1.6	
France	8,552	23.7	1.0	14.1	5.1	1.3	5.7	1.5	7.3	5.8	9.7	19.8	5.1	
Germany	9,751	22.0	1.3	9.4	3.4	1.6	4.5	1.2	5.2	7.2	12.8	27.3	3.9	
Hong Kong	5,867	15.3	2.1	8.4	10.9	3.0	3.4	0.2	13.6	8.4	13.7	17.2	3.9	
India	268,923	11.6	0.3	26.9	1.6	2.5	0.4	0.1	41.2	5.6	2.5	6.7	0.7	
Indonesia	8,467	25.4	2.1	15.7	5.0	2.4	1.7	0.3	12.8	7.5	10.6	14.2	2.3	
Iran	10,812	4.7	1.6	47.2	5.8	2.5	1.6	0.3	13.5	12.9	4.0	5.7	0.3	
Italy	6,274	22.1	0.9	12.9	5.0	2.0	6.3	0.7	7.9	9.0	12.9	17.6	2.7	
Japan	16,054	22.0	1.9	5.4	5.6	2.4	3.5	10.3	7.1	5.2	11.2	21.3	4.2	
Kenya	-	-	-	-	-	-	-	-	-	-	-	-	-	
Kuwait	5,427	15.8	1.0	44.5	3.1	3.2	1.2	8.2	3.4	6.3	5.4	6.5	1.4	
Malaysia	-	-	-	-	-	-	-	-	-	-	-	-	-	
Mexico	14,541	19.5	2.5	16.1	7.7	3.5	3.3	2.1	7.1	11.4	10.0	14.2	2.7	
Nepal	15,090	9.8	0.7	16.2	1.4	6.6	0.6	1.7	29.4	17.6	5.0	9.8	1.3	
Nigeria	17,640	11.9	2.0	18.6	1.9	11.2	2.7	0.1	14.7	16.5	7.4	12.0	0.9	
Pakistan	10,164	14.7	2.0	21.9	2.0	3.5	1.9	0.5	19.6	10.4	10.2	10.9	2.6	
Russia	-	-	-	-	-	-	-	-	-	-	-	-	-	
Saudi Arabia	15,989	13.0	3.5	28.9	2.6	9.4	1.6	3.6	12.3	6.9	5.3	11.7	1.1	
South Korea	43,847	12.0	2.2	16.6	10.1	4.9	2.4	1.5	13.8	8.2	11.3	13.7	3.2	
Spain	8,548	22.7	1.3	18.0	4.8	1.7	6.6	0.4	7.4	7.5	7.7	18.7	3.2	
Taiwan	21,834	16.6	1.5	21.2	7.2	3.2	1.1	1.2	18.4	10.4	6.0	11.3	1.8	
Thailand	-	-	-	-	-	-	-	-	-	-	-	-	-	
Turkey/Türkiye	8,657	10.7	2.7	25.9	5.8	1.3	2.8	1.0	14.2	9.2	13.6	10.3	2.4	
United Kingdom	10,659	18.3	1.8	8.5	5.8	3.1	4.8	0.0	8.2	9.0	15.0	21.0	4.2	
Venezuela	-	-	-	-	-	-	-	-	-	-	-	-	-	
Vietnam	21,900	24.7	1.1	11.8	4.1	4.7	2.2	1.6	21.5	9.6	5.9	10.3	2.8	

*Science, Technology, Engineering, and Mathematics
 Note: Percent distribution may not equal 100% due to rounding
 Note: Dash symbol (-) indicates no data

中国留学生不同专业人数占比



各国留学生不同专业人数占比

布朗将开设计算神经科学交叉专业

布朗大学神经科学系计划开设新的计算神经科学本科专业，现已进入最终的课程审查环节。学校计划于2024年春季正式推出这一

新的交叉专业。

计算神经科学是融合了计算机和脑科学的跨学科领域，学习内容涵盖运算技巧、神经科学、数据分析和伦理学。虽然最终的课程设置尚在确定中，但该专业可能包括来自现有基础神经科学和计算机科学相关的课程，以及新的入门计算神经科学课程、与数学相关的背景课程以及包括高年级毕业论文的选修课程。

过去十年，布朗大学一直有志于开设计算神经科学专业。过去几年，总计有12位学生通过布朗的独立专业（Independent Concentration）个性化定制了计算神经科学专业的学习计划。如今，新专业的设置将为对这一交叉领域感兴趣的学生带来更便捷的路径。

您可能错过的精彩...

好文书是怎样写成的？

申请 | 破解ED迷局 远离申请焦虑

专业 | AI逼近 专业选择需要新“碰撞”

规划 | 美高学生如何强化升学优势

活动 | “对”的活动让申请材料更加鲜亮动人

排名 | 大学排名“洗牌” 美本选校何去何从



Ivy Labs Education · 美国常春藤教育
根植美国、以人为本、以爱相随

2023 Ivy Labs 申请录取榜

(截至美东时间2023年6月12日)

美国综合性大学Top50

排名

学校

人数

2 耶鲁大学

2

5	Yale University	REA 1 RD 1
3	斯坦福大学 Stanford University	1 REA 1
-	哥伦比亚大学 Columbia University	5 ED1 1 RD 2 Transfer 2
6	芝加哥大学 University of Chicago	2 ED1 1 RD 1
7	宾夕法尼亚大学 University of Pennsylvania	2 RD 2
7	约翰霍普金斯大学 Johns Hopkins University - 1人录取本硕连读项目 - 转学录取含每年35888美元助学金	8 ED1 4 ED2 3 Transfer 1
10	西北大学 Northwestern University	4 ED1 2 Transfer 2
10	杜克大学 Duke University	2 RD 2
13	范德堡大学 Vanderbilt University - 2人获6000美元奖学金	5 ED1 1 RD 2 Transfer 2
13	布朗大学 Brown University	2 RD 2
15	莱斯大学 Rice University	7 ED1 1 RD 6
15	圣路易斯华盛顿大学 Washington University in St. Louis	8 ED1 2 ED2 3 RD 3
17	康奈尔大学 Cornell University	4 ED1 1 RD 1 Transfer 2
20	加州大学伯克利分校	10

	University of California - Berkeley	RD 10
20	加州大学洛杉矶分校 University of California - Los Angeles	13 RD 13
21	卡内基梅隆大学 Carnegie Mellon University	5 RD 5
22	埃默里大学 Emory University - 1人获总额超过10万美元的奖学金	6 ED1 2 ED2 1 RD 3
22	乔治城大学 Georgetown University	7 RD 5 Transfer 2
25	密歇根大学安娜堡分校 University of Michigan - Ann Arbor	9 EA 6 RD 2 Transfer 1
25	弗吉尼亚大学 University of Virginia	14 ED1 1 EA 11 RD 2
25	南加州大学 University of Southern California - 1人获校长奖学金11.825万美元	15 EA 3 RD 12
25	纽约大学 New York University - 2人录取Stern商学院 - 2人录取Tisch艺术学院	21 ED1 5 ED2 2 RD 14
29	北卡罗来纳大学教堂山分校 University of North Carolina - Chapel Hill	10 EA 10
29	佛罗里达大学 University of Florida	1 Priority 1
32	塔夫茨大学 Tufts University	8 ED1 1 ED2 3 RD 2 Transfer 2
32	加州大学圣塔芭芭拉分校 University of California - Santa Barbara	23 RD 23
34	加州大学欧文分校 University of California - Irvine	34 RD 34

34	加州大学圣地亚哥分校 University of California - San Diego	22 RD 22
36	罗切斯特大学 University of Rochester - 1人获8000美元校长奖学金	12 ED1 3 ED2 1 RD 8
36	波士顿学院 Boston College	7 RD 6 Transfer 1
38	加州大学戴维斯分校 University of California - Davis	50 RD 50
38	德州大学奥斯汀分校 University of Texas - Austin	2 Priority 1 RD 1
38	威斯康星大学麦迪逊分校 University of Wisconsin - Madison	10 EA 8 RD 2
41	波士顿大学 Boston University	14 RD 14
41	伊利诺伊大学香槟分校 University of Illinois - Urbana-Champaign	26 EA 18 RD 7 Transfer 1
41	威廉玛丽学院 College of William and Mary	4 RD 3 Transfer 1
44	佐治亚理工学院 Georgia Institute of Technology	3 EA 1 RD 2
44	凯斯西储大学 Case Western Reserve University - 1人获8.2万美元奖学金 - 2人获6万美元奖学金	15 ED1 1 EA 9 RD 5
44	东北大学 Northeastern University	21 EA 8 ED2 2 RD 11
44	布兰戴斯大学 Brandeis University	6 RD 6
49	佐治亚大学 University of Georgia	1

- 录取Morehead荣誉学院获7.6万美元奖学金

EA 1

49

俄亥俄州立大学哥伦布分校

Ohio State University - Columbus

8

EA 4 RD 3 Transfer 1

* 以上排名参考US News 2023全美综合大学排名

美国文理学院Top50

排名	学校	人数
1	威廉姆斯学院 Williams College	1 RD 1
4	斯沃斯莫尔学院 Swarthmore College	1 RD 1
5	韦尔斯利学院 Wellesley College	1 RD 1
6	卡尔顿学院 Carleton College	1 RD 1
9	克莱蒙特麦肯纳学院 Claremont McKenna College	1 ED1 1
11	明德学院 Middlebury College	2 RD 2
13	史密斯学院 Smith College - 获总计超过12万美元的Zollman奖学金	1 RD 1
13	瓦萨学院 Vassar College	1 RD 1
..	汉密尔顿学院	1

15	汉密尔顿学院 Hamilton College	Transfer 1
18	巴纳德学院 Barnard College	1 Transfer 1
18	里士满大学 University of Richmond	4 EA 4
18	哈弗福德学院 Haverford College	1 ED1 1
18	卫斯理安大学 Wesleyan University	4 ED2 1 RD 2 Transfer 1
18	科尔盖特学院 Colgate University	1 RD 1
24	科尔比学院 Colby College	1 RD 1
25	贝茨学院 Bates College	1 RD 1
29	哈维穆德学院 Harvey Mudd College	1 RD 1
31	肯扬学院 Kenyon College	2 RD 2
33	匹泽学院 Pitzer College	1 ED1 1
33	圣十字学院 College of the Holy Cross	1 RD 1
33	斯克利普斯学院 Scripps College	1 RD 1
36	曼荷莲学院 Mount Holyoke College	2 ED2 2

37	西方学院 Occidental College - 奖学金140000美元	1 RD 1
39	拉法特学院 Lafayette College	1 RD 1
39	富兰克林马歇尔学院 Franklin & Marshall College	1 RD 1
39	欧柏林学院 Oberlin College	1 RD 1
45	迪堡大学 DePauw University	1 EA 1
-	里德学院 Reed College	1 EA 1

* 以上排名参考US News 2023全美文理学院排名

美国艺术、传媒、工程、商学院

学校 **人数**

艺术院校

罗德岛设计学院
Rhode Island School of Design 1
RD 1

艺术中心设计学院
ArtCenter College of Design 1
EA 1

帕森斯设计学院 Parsons School of Design
- 3人获奖学金6.4万美元 3
EA 2 RD 1

普瑞特艺术学院 Pratt Institute
- 奖学金10万美元 - 奖学金8.8万美元 2
EA 2

- 大于至10万美元 - 大于至0.0万美元

芝加哥艺术学院 School of the Art Institute of Chicago

2

- 奖学金8.8万美元 - 奖学金4万美元

EA 2

加州艺术学院 California College of the Arts

2

- 奖学金10万美元 - 奖学金8万美元

EA 1 Rolling 1

视觉艺术学院 School of Visual Arts

4

- 奖学金3万美元

EA 3 Rolling 1

传媒院校

爱默生学院 Emerson College

9

- 3人获得奖学金4万美元

ED1 1 EA 6 RD 2

商学院

巴布森学院

2

Babson College

EA 2

本特利大学

1

Bentley University

RD 1

建筑学院

雪城大学建筑学院

3

Syracuse University School of Architecture

ED1 1 RD 2

音乐学院

伯克利音乐学院 Berklee College of Music

3

- 奖学金2.3万美元 - 奖学金8000美元

EA 3

洛杉矶音乐学院 Los Angeles College of Music

1

- 奖学金1.8万美元

RD 1

英国、加拿大、澳洲院校

学校	人数
----	----

英国院校

帝国理工学院 Imperial College London	3
--------------------------------	---

伦敦大学学院 University College London	4
----------------------------------	---

爱丁堡大学 The University of Edinburgh	4
-----------------------------------	---

伦敦国王学院 King's College London	4
------------------------------	---

伦敦政治经济学院 The London School of Economics and Political Science	1
---------------------------------------------------------------	---

曼彻斯特大学 University of Manchester	4
---------------------------------	---

华威大学 University of Warwick	3
----------------------------	---

利兹大学 University of Leeds	1
--------------------------	---

诺丁汉大学 University of Nottingham	1
--------------------------------	---

纽卡斯尔大学 Newcastle University	1
-----------------------------	---

思克莱德大学 University of Strathclyde	1
----------------------------------	---

约克大学 University of York	1
-------------------------	---

加拿大院校

多伦多大学 University of Toronto	22
-奖学金2万加元 1	
-奖学金1.5万加元 1	
-奖学金7500加元 1 -奖学金3000加元 1	

麦吉尔大学 McGill University	2
-------------------------	---

奖学金3000加元 1

-奖学金5000加元 1

皇后大学 Queens University 2

滑铁卢大学 University of Waterloo 3
-奖学金5000加元 1

西安大略大学 Western University 2

香港院校

香港大学医学院 LKS Faculty of Medicine 1
The University of Hong Kong

2023届Ivy Labs本科录取成绩

19%

学生收获
Top10学校
录取

61%

学生收获
Top20学校
录取

83%

学生收获
Top30学校
录取

98%

学生收获
Top50学校
录取

■ 美国升学专业解决方案请咨询 ■

|| 美国私立中学申请咨询 ||



Ella老师

美国本科申请咨询



● 华北华东地区及海外咨询
滕老师



● 华南地区及海外咨询
叶老师

美国研究生申请咨询





叶老师



美国常春藤教育
源自美国本土的精品教育顾问

中美两地联合办公
北京 · 深圳 · 美国纽黑文

公司网站 | www.ivylabs.cn
联络邮箱 | info@ivylabs.org

[点击阅读原文查看Ivy Labs详细介绍](#)

■ 留学资讯41

留学资讯 · 目录

上一篇斯坦福商学院新增本科课程 密歇根大学CS专业加门槛 | 教育动态前沿

[轻触阅读原文](#)

继续滑动看下一个

people underline